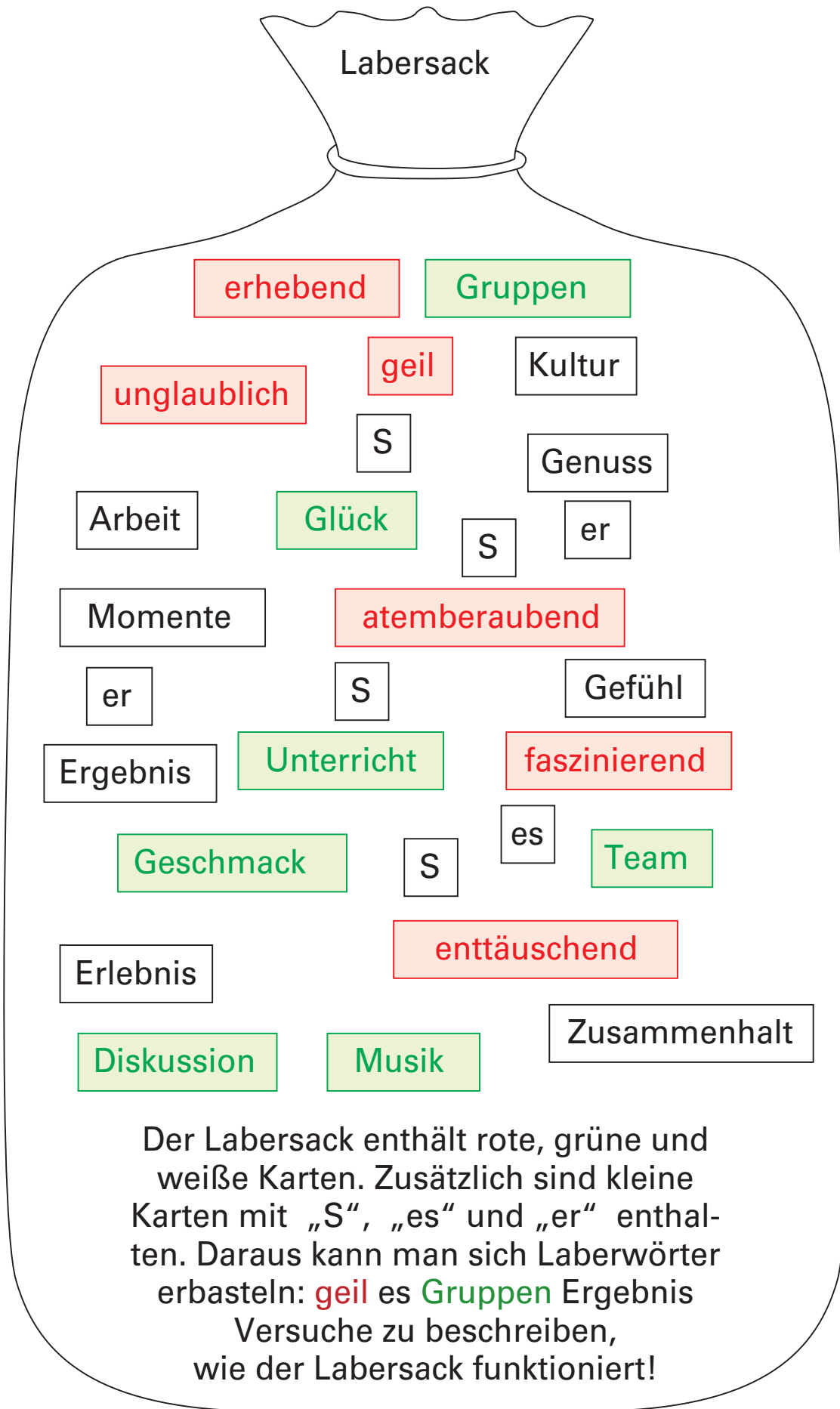
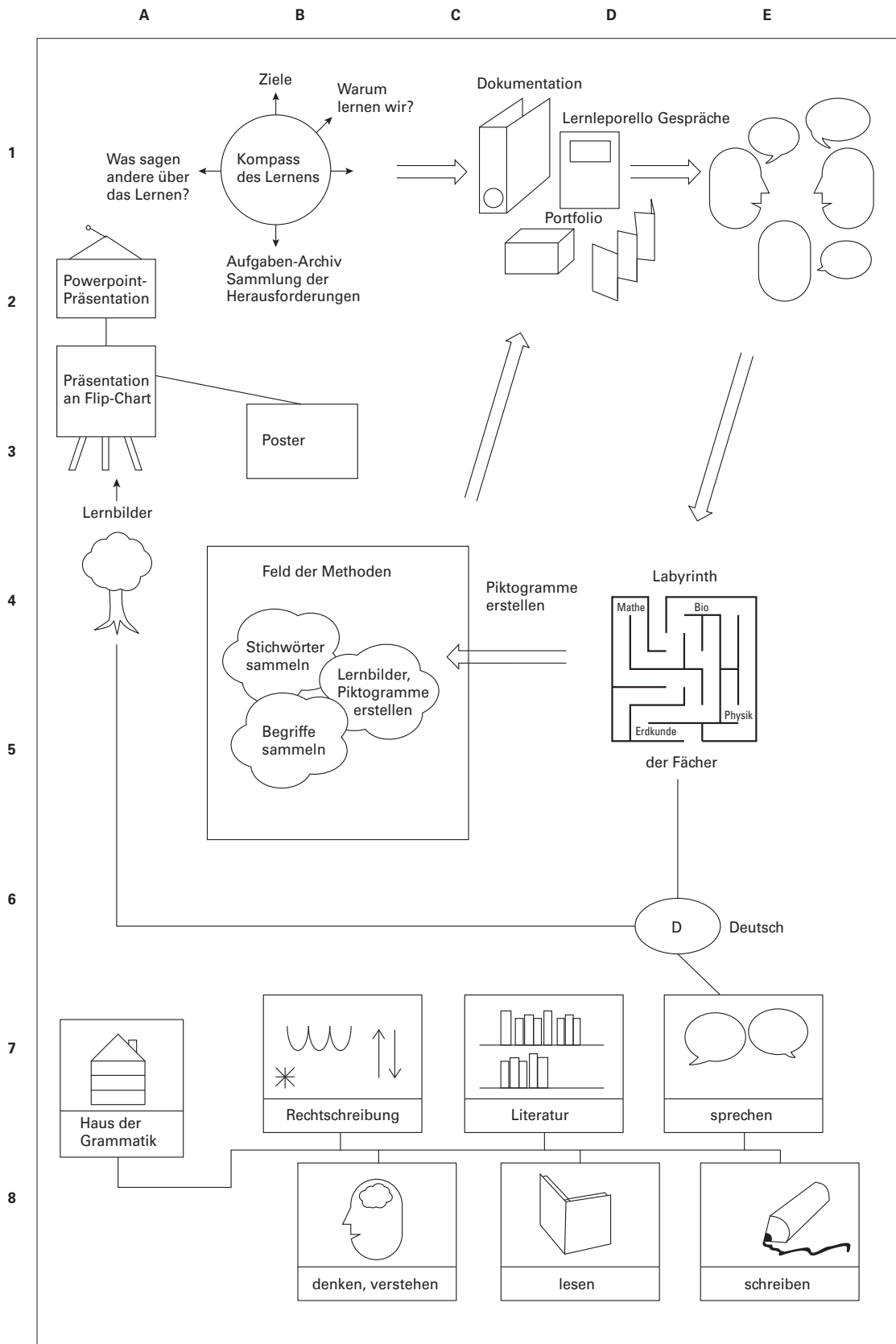


Wähle aus!
Suche eine
Herausforderung!

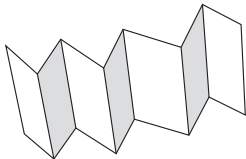

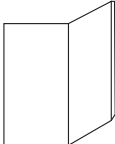

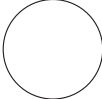

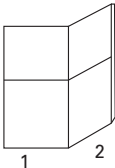
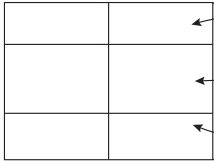
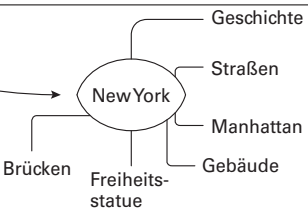





		Texte			
		Absichten erkennen informieren unterhalten		werben kommentieren	
		Haus der Grammatik		4. „Dachgeschoss“	
Sätze	Fragen	Rezepte	Sprüche	Elfchen	
	F & A Memory				
	Dingsda				
Satzteile/ Satzglieder	Satzmodelle	wer wann wo warum tut was? + + + + + + + + + +			
	Satzbau- maschine				
Wörter	Wörterarchiv	Wörterbastel- werkstatt	Sprechsilben Sprachsilben grammatische Silben	Montagsmaler	
	Gegensatz- Memo-Spiel	Wörter gleicher Bedeutung		Artikel würfeln	
	Wortarten AKÜSPRA	Wortschätze Verbformen würfeln	Füllwörter Oberbegriffe- Quartett	hätte hätte Fahrradkette	
Silben/ Wortbausteine	Wortbau- maschine	Reimwörter	Listen		
Buchstaben/ Laute	Ottos Mops	Gleichklang- Sätze	Buchstaben- suppe		
	Buchstaben- Spiele	Kodierungen Geheimsprachen			
Strukturen erkennen und nutzen					
Spaß und Freude	an der Sprache	entwickeln	und mit anderen teilen		
Selbstbestimmtes Lernen					
				„3. Stock“ 3	
				„2. Stock“ 2	
				„1. Stock“ 1	
				„Erdgeschoss“ E	
				„Keller“ K	



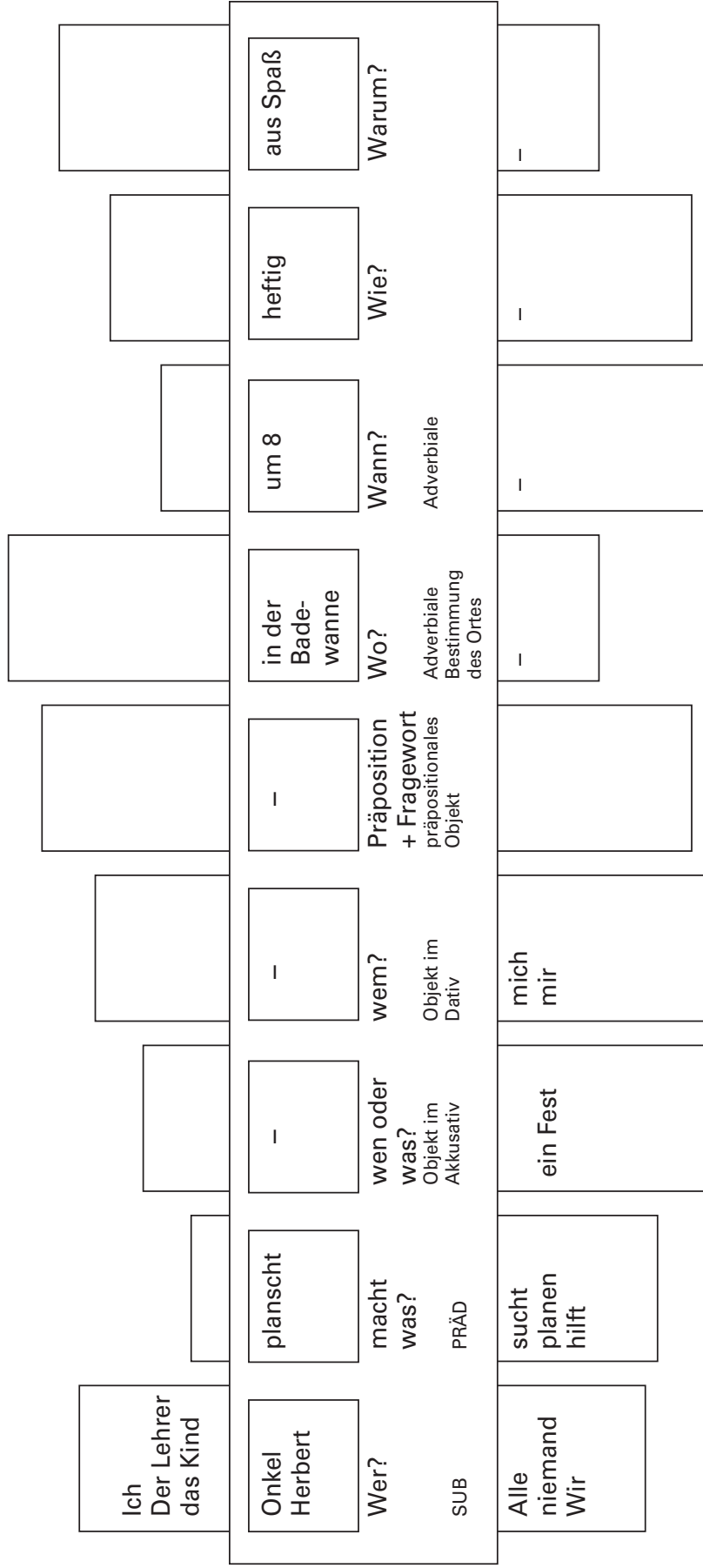
Der Labersack enthält rote, grüne und weiße Karten. Zusätzlich sind kleine Karten mit „S“, „es“ und „er“ enthalten. Daraus kann man sich Laberwörter erbasteln: **geil** es **Gruppen** Ergebnis
 Versuche zu beschreiben,
 wie der Labersack funktioniert!



Dies ist eine Matrix. Sie erleichtert die Ortsbestimmung in der Karte.

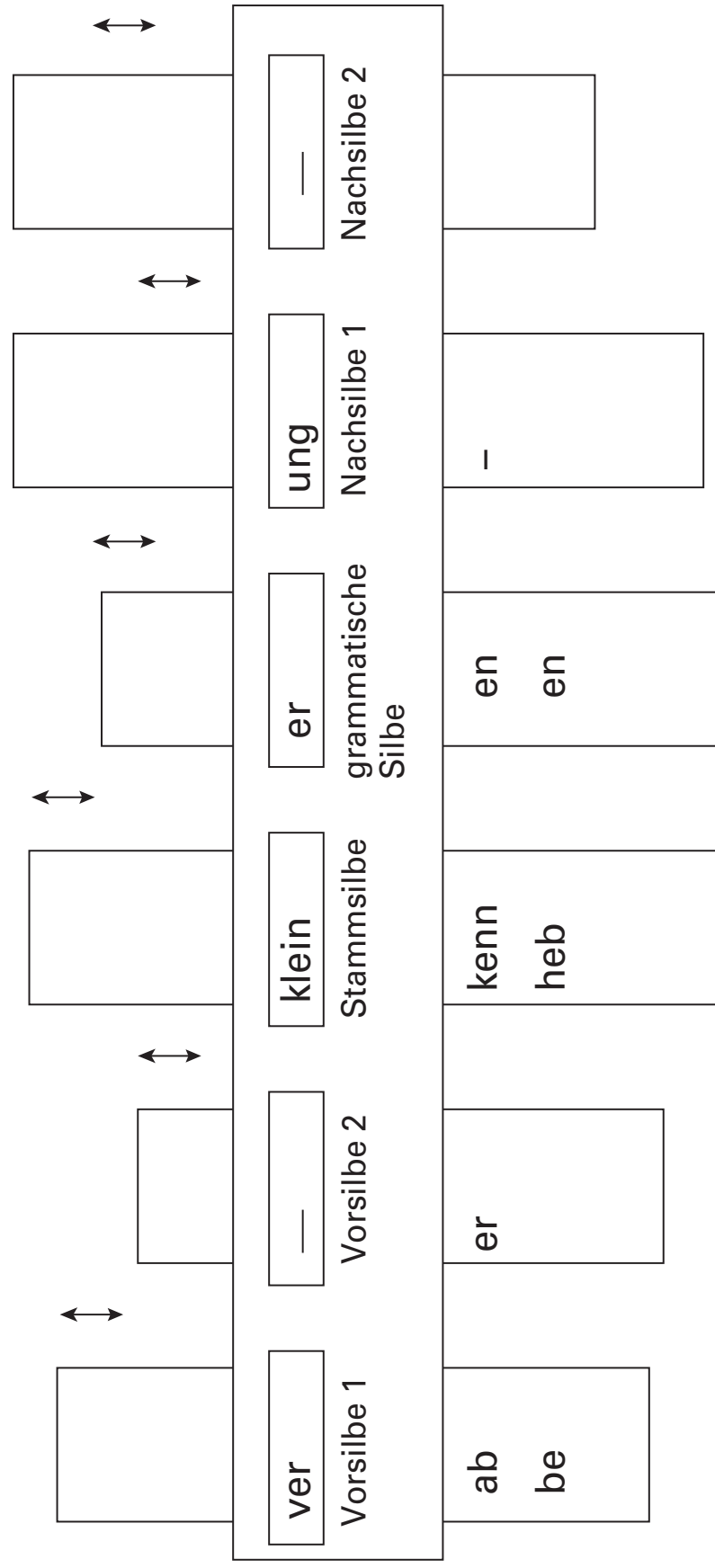
	A	B	C						
1	<p>Ein Lernleprello herstellen</p>	<p>Ein Leporello sieht so aus:</p>  <p>Es gleicht einer Ziehharmonika.</p>	<p>Es besteht aus einzelnen Blättern.</p>  <p>Die haben einen Kleberand. Sie können in der Mitte gefaltet werden.</p>						
2	<p>Dann sieht das so aus</p>  <p>Damit hat man schon 4 Seiten des Leporellos.</p>	<p>Man nimmt am besten ein</p>  <p>A4 Blatt</p> <p>Es sollte ein weißer (stabiler) Postkartenkarton sein.</p>	<p>Warum?</p> <p>A4? Karton?</p> <p>Weiß?</p>						
3	<p>Diese Fragen könntet ihr in einem</p>  <p>– Gespräch klären!</p>	<p>Natürlich können euch noch weitere FRAGEN einfallen:</p> <p>Wo kommt der Begriff Leporello her?</p>							
4	<p>Eure Ergebnisse können auf einem Streifen in eurem Leporello dargestellt werden.</p> 	<p>Die Streifen könnt ihr so einteilen:</p> 	<p>für Fach, Datum, Thema, Meldepunkte, Beitragspunkte</p> <p>für Stichworte, Begriffe, Mindmaps, Lernbilder</p> <p>für eine Zusammenfassung</p>						
5	<table border="1" style="width: 100%;"> <tr> <td>Erdkunde TT.MM.JJJJ New York</td> </tr> <tr> <td>Megalopolis Harlem 11. September</td> </tr> </table>	Erdkunde TT.MM.JJJJ New York	Megalopolis Harlem 11. September	<p>Hier sind Stichworte notiert. Man kann auch eine Mindmap anfertigen.</p>	<table border="1" style="width: 100%;"> <tr> <td>New York</td> </tr> <tr> <td style="text-align: center;">  </td> </tr> </table>	New York			
Erdkunde TT.MM.JJJJ New York									
Megalopolis Harlem 11. September									
New York									
									
6	<p>..... 11</p> <p>Du kannst mit Punkten anzeigen, wie viele Beiträge du geleistet hast. Wenn du diese Listen regelmäßig führst, kannst du einen Überblick über dein Lernverhalten bekommen.</p>	<p>Das kannst du in regelmäßigen Abständen auswerten und mit anderen besprechen:</p> <table border="1" style="width: 100%;"> <tr> <td>Mein Lernverhalten</td> </tr> <tr> <td>Erdkunde 11, 12, 7, 9, 10, 12 Deutsch 4, 5, 3, -, ...</td> </tr> </table>	Mein Lernverhalten	Erdkunde 11, 12, 7, 9, 10, 12 Deutsch 4, 5, 3, -, ...	<table border="1" style="width: 100%;"> <tr> <td>New York ist eine Mega City.</td> </tr> <tr> <td>Unten notierst du einen zusammenfassenden Satz.</td> </tr> <tr> <td style="text-align: center;">  </td> </tr> <tr> <td>Die einzelnen Seiten kannst du an den Kleberändern zusammenkleben und hin und her knicken.</td> </tr> </table>	New York ist eine Mega City.	Unten notierst du einen zusammenfassenden Satz.		Die einzelnen Seiten kannst du an den Kleberändern zusammenkleben und hin und her knicken.
Mein Lernverhalten									
Erdkunde 11, 12, 7, 9, 10, 12 Deutsch 4, 5, 3, -, ...									
New York ist eine Mega City.									
Unten notierst du einen zusammenfassenden Satz.									
									
Die einzelnen Seiten kannst du an den Kleberändern zusammenkleben und hin und her knicken.									

Satzbaumaschine



Möchtest du das selbst herausfinden?
 Finde selbst heraus, wie man so eine Maschine baut!
 Baue eine große Maschine für die Klasse!

Wortbaummaschine



Die Wortbaummaschine besteht aus mehreren Pappstreifen. Einer hat Öffnungen für die Silben.

Die Wortbaummaschine besteht aus mehreren Pappstreifen. Einer hat Öffnungen für die Silben.