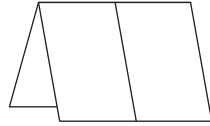




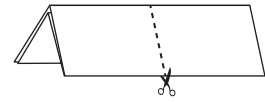
1. Das Papier der Länge nach falten



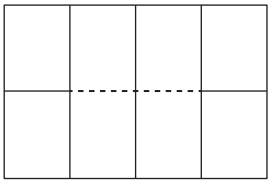
2. Öffnen und quer falten



3. Noch einmal quer falten



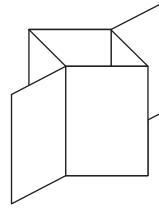
4. Der Mittellinie entlang bis zur Hälfte schneiden



5. Öffnen, der Schnitt ist jetzt in der Mitte



6. Öffnen und wie bei 1 falten



7. Schiebe die äußeren Seiten nach innen, so dass du ein „Buch“ mit 8 Seiten erhältst.