


TOPIC

RESOURCES

4 Big Ben, the Tube and Tower Bridge

-  Ob das größte Riesenrad Europas, ein gewaltiges Dinosaurier-Skelett oder Harry Potters Gleis 9 3/4: London bietet zahlreiche spannende Sehenswürdigkeiten für Kinder.

6 Let's Go to London: A Storyline Design

- Wie können die Unterrichtsideen zur einer Storyline verknüpft werden?


8 Lexical Sets and Structures

- Basiswortschatz und mögliche Erweiterungen

9 Flashcards

- Die zentralen Begriffe rund ums Thema Reisen als *flashcards*


10 On the Plane

-  Die Reise mit einem Flugzeug wird als „Fliegendes Klassenzimmer“ nachgespielt


12 Buying Tickets

- Fahrkarten kaufen und die Fahrt mit einem Bus zu den Sehenswürdigkeiten planen


14 Checking into a Hotel

-  Eine geeignete Unterkunft auswählen und ein Zimmer im Hotel buchen

16 Having a Pizza

-  Im Restaurant das Lieblingsessen bestellen


20 How to Work with the Extra: London Sightseeing

-  Eine Sightseeingtour in Bild und Ton im Klassenzimmer: Anregungen zum Einsatz der Powerpoint-Präsentation

24 Lunch Break at the Sandwich Bar

- Mit britischem Geld ein Sandwich kaufen

27 A Postcard from London

-  Briefmarken und Postkarten kaufen und Urlaubsgrüße schreiben

30 My Favourite Star at Madame Tussaud's

- Steckbriefe schreiben und ein Star-Museum im Klassenzimmer einrichten

ZUR SCHNELLEN ORIENTIERUNG



Words-Kästen geben Vokabelhilfen.



Material-Kästen geben Hinweise auf weitere Materialien.



Help-Kästen geben hilfreiche Tipps und Anregungen.



Info-Kästen geben Hintergrundinformationen.




Auf der **CD** findet sich ein Hörbeispiel.



Auf der **CD-Rom** befindet Extra-Material.

RESOURCES


32 Asking the Way

 Wege mit einem Stadtplan beschreiben

35 Souvenirs, Souvenirs!


Andenken auswählen und erraten

36 Talking about the Holiday

 Auf die Reise zurückblicken und diese in verschiedenen Formen (z. B. *Topic Book*, *Holiday Show*, Poster) dokumentieren und präsentieren

SONGS

40 Singing Songs about London

 Zwei Lieder als Begrüßungs- oder Abschlussritual für das London-Projekt oder für die Präsentation der abschließenden *London-Show* vor den Eltern und Parallelklassen

- ▶ *Come to London*
- ▶ *London City*

MISCELLANEOUS

43 My Big Ben, the Tube & Tower Bridge Portfolio


44 Authentische Materialien im Englischunterricht

45 Picture Dictionary

46 Reviews

48 Impressum, AutorInnen

Extra!



CD-ROM „Let's Go to London!“

Auf dieser CD-ROM finden Sie vielfältige Materialien, um den Kindern einen echten Eindruck einer Reise nach London und einen ersten Einblick in die britische Kultur vermitteln zu können.

Zum einen können Sie sich mit der Präsentation „*London Sightseeing*“ die Stadt ins Klassenzimmer holen und mit Bild und Ton mit einem Tourguide durch die britische Hauptstadt reisen. Zum anderen können Sie Ihren Unterricht mit „echten“ britischen Materialien bestücken, die man während einer Reise so in die Hand bekommt: Flugtickets, Menükarten, Fahrkarten, Postkarten, Stadtpläne, Geld – und dazu verschiedene Fotos, auf denen die Kinder der englische Sprache und Kultur begegnen können.