

## ZUM THEMA

IM UNTERRICHT



**4** Schrift setzt Zeichen

FRITZ SEYDEL

IN DER KUNST



**42** Schrift in der Bildenden Kunst

SABINE TEMPLIN



**44** Erfundenes Alphabet

UDO DORSCH



**35** Buchtipps zum Thema

## PÄDAGOGISCH GEFRAGT





**46** Warum ist das keine Eins?

PIET BOHL/JUDITH HILMES/FRITZ SEYDEL

Zensuren geben im Kunstunterricht

## UNTERRICHTSIDEEN



JUDITH HILMES

**20** Gedankenfluss durch Wortlandschaft

Bilder schreiben

CARMEN LIENE

**24** Spuren an der Wand

Schriftzeichen untersuchen

SUSANNE RIEMANN

**28** Geheime Botschaften

Schrift erfinden

SUSANNE WENSKOWSKI

**32** Verlorene Worte

Schrift in Bilder stellen

JUDITH HILMES

## 6 Sich im Schriftbild äußern

Schriftzeichen individuell gestalten

SUSANNE RIEMANN

## 10 Schriftelemente zusammensetzen

Schriftzeichen konstruieren

PIET BOHL

## 14 Mit Schriftbild groß rauskommen

Schriftzeichen plakativ gestalten

SUSANNE RIEMANN

## 36 I am only a bird

Bilder mit Schrift gestalten

JUDITH HILMES

## 38 Schrei in der Stille

Schriftbilder auf den Begriff bringen

SUSANNE RIEMANN

## 40 Wenn Worte auslaufen

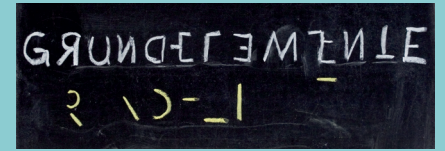
Schrift im Bild gestalten

## ÜBUNGEN

Ü 1



Ü 2



Ü 3



## AUFGABEN


A 1



A 2



A 3



M

Das **Materialpaket** zum Themenheft „Schrift“ enthält:




### 8 Karteikarten

Schriftzeichen (DIN A4, doppelseitig)  
Einritzen/Prägen – Drucken – Nähen/Sticken –  
Formen – Gießen – Meißeln – Sägen/Schnitzen –  
Schneiden/Legen



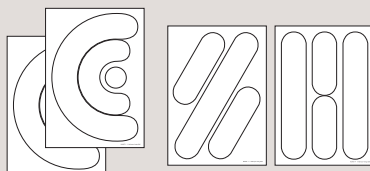
### 2 Folien

Schriftbilder in der Kunst  
Abbildungen der Kunstwerke zu den  
Unterrichtsideen, Übungen und Aufgaben



### 4 Kopiervorlagen

1 Vorlage: Proportionen der Schrift  
1 Vorlage: Grundelemente der Schrift  
2 Vorlagen: Plakate gestalten



### Zeichenhilfe

Grundbausteine der Blockschrift (4 DIN A4-Pappen)