

ZUM THEMA

4 Romane erobern und entschlüsseln

SUSANNE BECKER

UNTERRICHTEN 5–7

INDIVIDUELLE ZUGÄNGE

DER GELBE VOGEL VON MYRON LEVOY

6 Schüler entwickeln Aufgaben

STEFANIE WESTERMEIER

ERZÄHLEN VERSTEHEN

DIE KURZHOSENGANG VON CASPAK 6 LANOIS

12 Literarische Figuren als Schlüssel zum Verstehen

SUSANNE BECKER

LESEERFAHRUNGEN MITTEILEN

DESPEREAUX VON KATE DICAMILLO

16 Mit Leib und Seele erzählen

SUSANNE BECKER

SCHULLEBEN

MIMUS VON LILLI THAL

38 Eine Schule liest ein Buch

ULRIKE KASSUN

DAS PROJEKT

DEN ROMAN MUSST DU LESEN!

44 Schüler empfehlen Schülern Romane

MATTHIAS ASCHERN

LERNEN BEURTEILEN

18 Was verlangt ein Roman von seinem Leser?

SUSANNE BECKER

GRUNDLAGEN

40 Spielräume schaffen für literarisches Lernen

SUSANNE BECKER

UNTERRICHTEN 8–10

INDIVIDUELLE ZUGÄNGE

DAS PARFUM VON PATRICK SÜSKIND

20 Einen komplexen Roman selbstständig erobern

RICHARD OPGENOORTH

ERZÄHLEN VERSTEHEN

MEGAHERZ VON BAS BÖTTCHER

26 Figuren, Sprache und Motive entdecken

PETRA ANDERS

LESEERFAHRUNGEN MITTEILEN

LAUF, JUNGE, LAUF VON URI ORLEV

32 Eigene Lesewege gehen

BIRGIT BUSS UND KIRSTEN LAUPICHLER



MAGAZIN

46 Aktuelle Kinder- und Jugendromane

48 Autorinnen und Autoren · Vorschau · Impressum

Erläuterungen zu Symbolen und Farben

IN DEN ARTIKELN

Bestandteile der **CD-ROM** sind im Text **rot** markiert und in der Übersicht durch ein  oder  für Bildvorlagen gekennzeichnet.

Inhalte der **Multimedia-CD** sind im Text **blau** markiert und mit einem Symbol versehen:


 Audio


 Film

Pfeile → verweisen auf andere Artikel im Heft.

AUF DEN ARBEITSBLÄTTERN

Die **Niveaustufen** sind auf den Arbeitsblättern farblich gekennzeichnet:

 **Niveaustufe 1** = unteres Niveau

 **Niveaustufe 2** = oberes Niveau

(Hinweis: Die Angaben der Stufen sind relativ, d. h., Niveaustufe 1 zeigt immer die einfachsten Aufgaben, unabhängig vom Gesamtniveau der Unterrichtsidee.)

AB 1a 1/2

Kurzchosengang

 13–14

Die kleine Legende unten links zeigt die Nummer des Arbeitsblattes (schwarz), die Niveaustufe (weiß), das Thema, das dazugehörige Material.