




4



28

TOPIC

HEINER BÖTTGER

4 Weil Kinder es können und wollen

Lesen und Schreiben im Englischunterricht der Grundschule

SONJA GLOMBIK

10 „Das können die doch gar nicht!“

Eine Argumentationshilfe für das Lesen und Schreiben im Englischunterricht

HEINER BÖTTGER

12 Strategisch lesen und schreiben lernen

Erste Lern- und Arbeitstechniken für den frühen Fremdsprachenunterricht

ANNA FRÖHLICH

14 Welcome to Our Literate Classroom!

Schrift als Bestandteil einer anregenden Lernumgebung

RESOURCES

SONJA GLOMBIK

16 Match the Words and the Pictures!

Kinder ans Schriftbild heranführen

GRIT BERGNER

20 Towards Language Awareness

Mit dem Schriftbild die Sprachbewusstheit der Kinder fördern

ADELHEID KIEREPKA

24 Auch (Ab-)Schreiben will gelernt sein

Abschreibaufgaben einen Sinn geben

CHRISTIANE DOMS


28 Draw Me a Star and a Tree and a ...

Leseverstehen integriert fördern

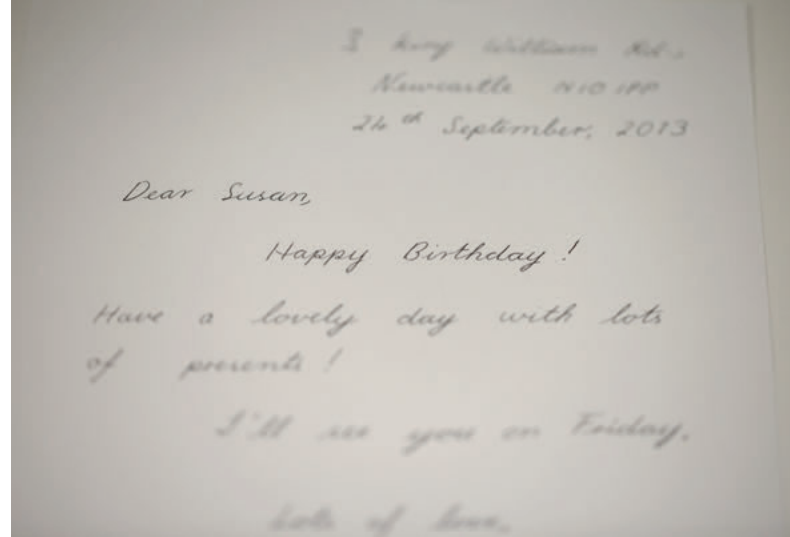
MONIQUE LAUSTRÖER

32 Writing Is Fun!

Motivierende Schreibaufgaben im Englischunterricht der Grundschule



36



44

BACKGROUND

STEFANIE FRISCH

- 36 **Writing Animal Rhymes**
Semikreativer Umgang mit der englischen Sprache

ANNIKA KOLB

- 40 **„Bücher auf Englisch sind gar nicht so schwer“**
Eigenständiges Lesen von Bilderbüchern

MARLENE WALTER

- 44 **Why Do You Write the “t” Like This?**
Cultural awareness anbahnen beim Lesen und Schreiben in der Fremdsprache

REVIEWS

- 46 **Rezensionen**

- 48 **Autorinnen und Autoren, Impressum**

EXTRA

Plakat: Lernposter/Steckbrief

Steckbrief

Mit dem Poster Steckbrief haben Sie eine Vorlage, mit der Sie im Unterricht zeigen können, wie das Profil einer Person oder eines Tieres mit den wichtigsten Angaben (Eigenschaften, Merkmale) vorgestellt wird. Die Kinder können Steckbriefe von Personen, die ihnen gefallen, anfertigen oder einen Steckbrief von ihrem Haustier machen. Ein Steckbrief kann auch zur visuellen Unterstützung bei einer Präsentation dienen.

Lernposter

Mit dem Lernposter können Sie den Kinder im Unterricht vermitteln, wie durch visuelle Strukturierung ein Überblick über ein Thema gegeben und der Lernstoff damit zusammengefasst werden kann.

Das Lernposter kann im Klassenzimmer aufgehängt werden und dient den Kindern als Beispiel, wenn sie ein solches Poster gestalten möchten.

Weitere Hinweise zum Steckbrief und zum Lernposter finden Sie auf Seite 34.

