

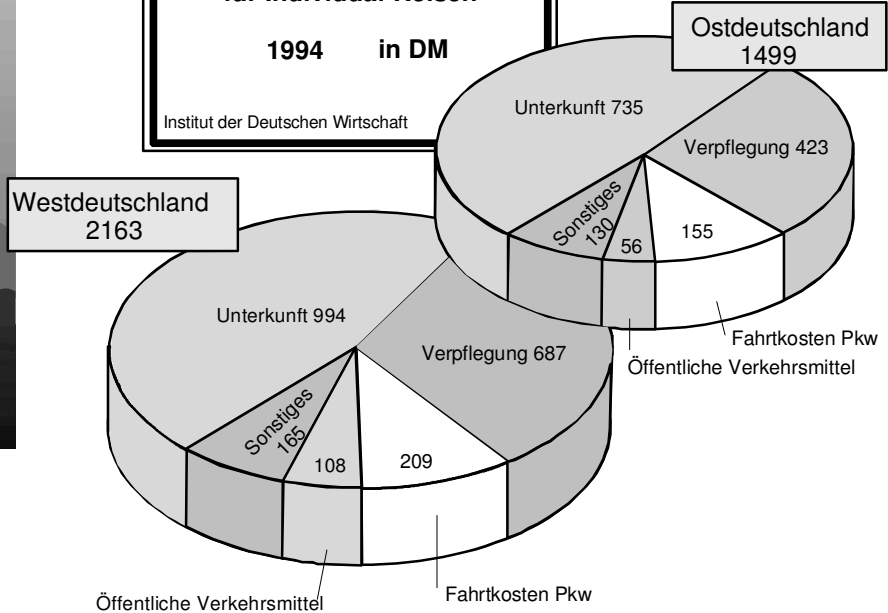
**Wir zeichnen Kreis- und Streifendiagramme**



**Ausgaben eines  
Vier-Personen-Haushalts  
mit mittlerem Einkommen  
für Individual-Reisen**

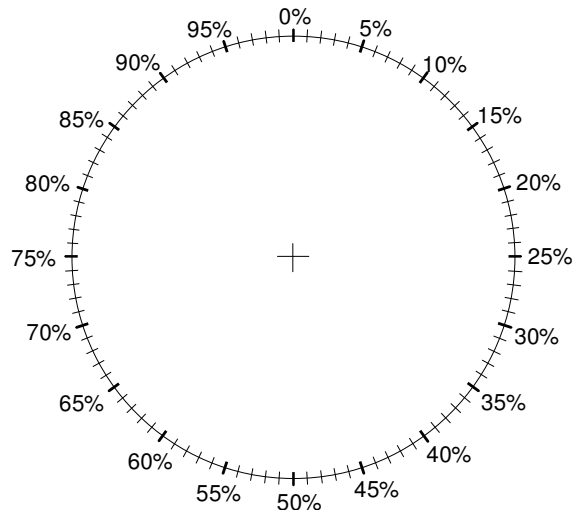
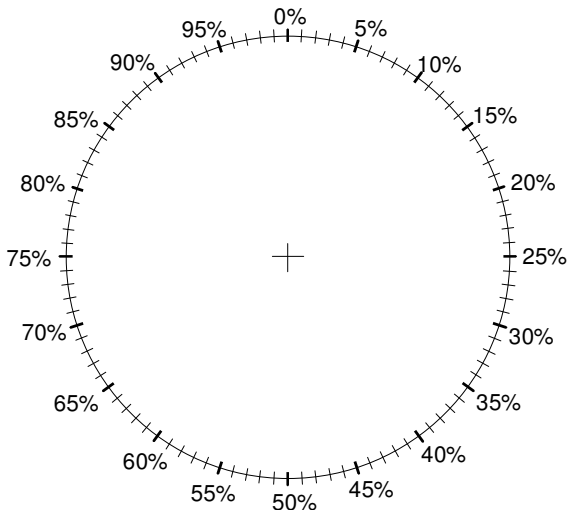
**1994 in DM**


Institut der Deutschen Wirtschaft



Fülle die Tabelle aus , indem du die benötigten Daten aus der obigen Abbildung verwendest. Runde auf eine Stelle nach dem Komma.  
Zeichne für West- und Ostdeutschland dein eigenes Kreisdiagramm.

Ausgaben	Anteil in Prozent		Winkelmaß im Kreisdiagramm	
	Westdeutschland	Ostdeutschland	Westdeutschland	Ostdeutschland
Unterkunft				
Verpflegung				
Fahrtkosten PKW				
Öffentliche Verkehrsmittel				
Sonstiges				

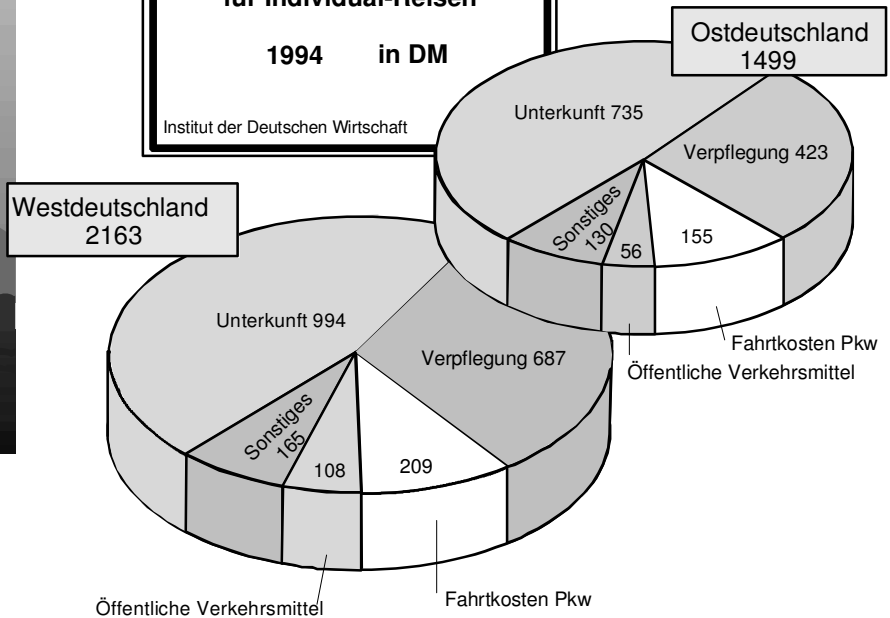




**Wir zeichnen Kreis- und Streifendiagramme**



**Ausgaben eines Vier-Personen-Haushalts mit mittlerem Einkommen für Individual-Reisen**  
1994 in DM  
Institut der Deutschen Wirtschaft



Fülle die Tabelle aus , indem du die benötigten Daten aus der obigen Abbildung verwendest. Runde auf eine Stelle nach dem Komma.  
Zeichne für West- und Ostdeutschland dein eigenes Kreisdiagramm.

Ausgaben	Anteil in Prozent		Winkelmaß im Kreisdiagramm	
	Westdeutschland	Ostdeutschland	Westdeutschland	Ostdeutschland
Unterkunft	46,0 %	49,0 %	165,6°	176,4°
Verpflegung	31,8 %	28,2 %	114,5°	101,5°
Fahrtkosten PkW	9,7 %	10,3 %	34,9°	37,1°
Öffentliche Verkehrsmittel	5,0 %	3,7 %	18,0°	13,3°
Sonstiges	7,6 %	8,7 %	27,4°	31,3°

