

Name:

**Aufgabe 1:** Wähle zusammen mit deinem Kreativpartner eine der vier Figuren aus und gestaltes die Figur, damit sie einzigartig wird. Verwende dafür verschiedene Farben und gib der Figur zusätzlich spannende Gegenstände.

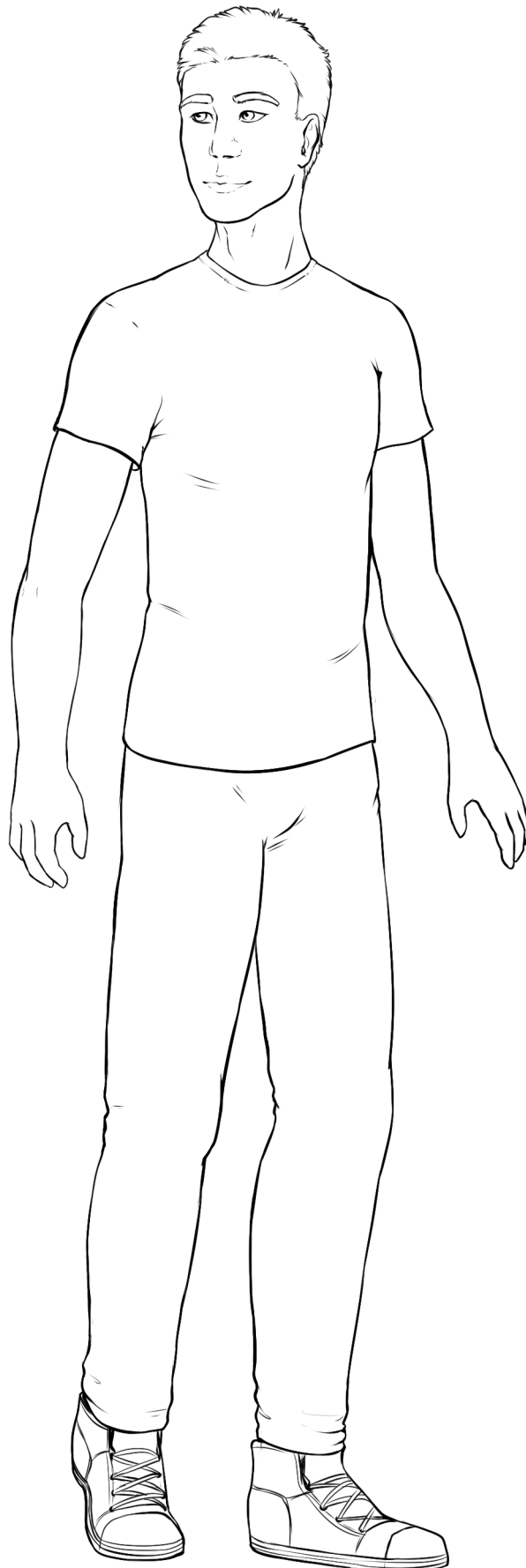
**Aufgabe 2:** Beschreibe die Figur jetzt für ein Kind, das sie nicht kennt. Es soll sich die Figur mit deiner Beschreibung genau vorstellen und sie mit dem gleichen Material nachbilden können.



Name:

**Aufgabe 1:** Wähle zusammen mit deinem Kreativpartner eine der vier Figuren aus und gestaltet die Figur, damit sie einzigartig wird. Verwende dafür verschiedene Farben und gib der Figur zusätzlich spannende Gegenstände.

**Aufgabe 2:** Beschreibe die Figur jetzt für ein Kind, das sie nicht kennt. Es soll sich die Figur mit deiner Beschreibung genau vorstellen und sie mit dem gleichen Material nachbilden können.



Name:

**Aufgabe 1:** Wähle zusammen mit deinem Kreativpartner eine der vier Figuren aus und gestaltes die Figur, damit sie einzigartig wird. Verwende dafür verschiedene Farben und gib der Figur zusätzlich spannende Gegenstände.

**Aufgabe 2:** Beschreibe die Figur jetzt für ein Kind, das sie nicht kennt. Es soll sich die Figur mit deiner Beschreibung genau vorstellen und sie mit dem gleichen Material nachbilden können.



Name:

**Aufgabe 1:** Wähle zusammen mit deinem Kreativpartner eine der vier Figuren aus und gestaltet die Figur, damit sie einzigartig wird. Verwende dafür verschiedene Farben und gib der Figur zusätzlich spannende Gegenstände.

**Aufgabe 2:** Beschreibe die Figur jetzt für ein Kind, das sie nicht kennt. Es soll sich die Figur mit deiner Beschreibung genau vorstellen und sie mit dem gleichen Material nachbilden können.



Name:

**Aufgabe 3:** Lies dir den Text deines Schreibpartners sorgfältig durch und versuche dir die beschriebene Figur genau vorzustellen. Gestalte dann nur mit Hilfe des Textes eine Nachbildung der Figur deines Schreibpartners.



.....

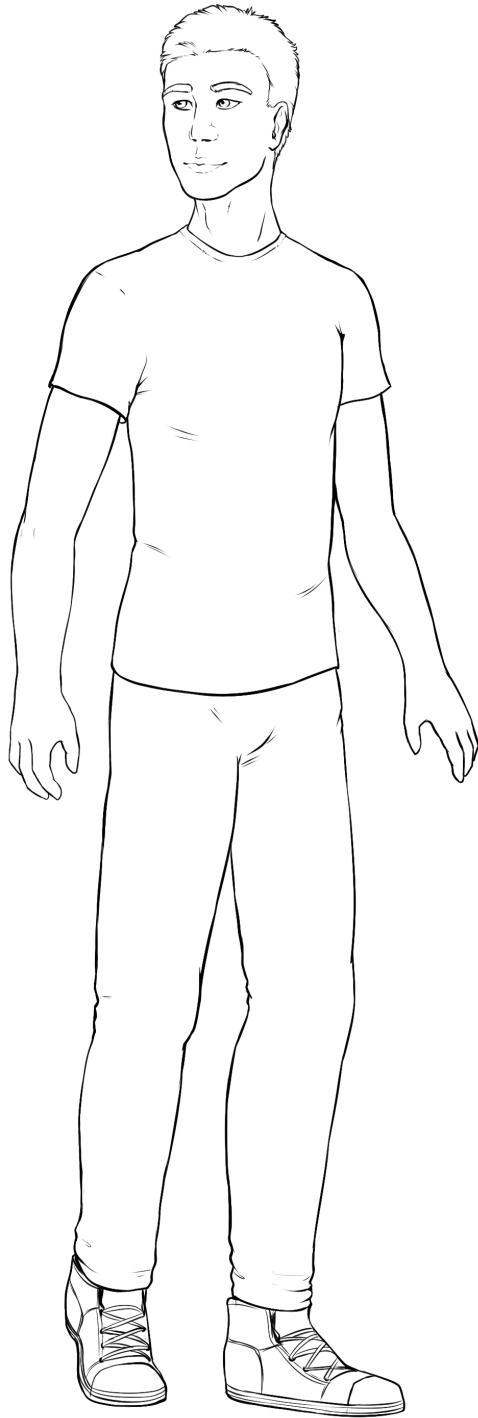
.....

.....

.....

Name:

**Aufgabe 3:** Lies dir den Text deines Schreibpartners sorgfältig durch und versuche dir die beschriebene Figur genau vorzustellen. Gestalte dann nur mit Hilfe des Textes eine Nachbildung der Figur deines Schreibpartners.



.....

.....

.....

.....

Name:

**Aufgabe 3:** Lies dir den Text deines Schreibpartners sorgfältig durch und versuche dir die beschriebene Figur genau vorzustellen. Gestalte dann nur mit Hilfe des Textes eine Nachbildung der Figur deines Schreibpartners.



.....

.....

.....

.....

Name:

**Aufgabe 3:** Lies dir den Text deines Schreibpartners sorgfältig durch und versuche dir die beschriebene Figur genau vorzustellen. Gestalte dann nur mit Hilfe des Textes eine Nachbildung der Figur deines Schreibpartners.



.....

.....




.....

.....



Name:

**Aufgabe 4:** Konntest du dir die Figur deines Schreibpartners gut vorstellen und sie genau nachbilden? Kreuze die Rückmeldung an, um deinem Schreibpartner zu zeigen, wie gut der Text war und wo er noch verbessert werden muss.

			
Hat dein Schreibpartner <u>am Anfang</u> beschrieben, wer oder was die Figur ist?			
Hat dein Schreibpartner das <u>Aussehen</u> der Figur gut beschrieben?			
Hat dein Schreibpartner die <u>Kleidung</u> und die <u>Gegenstände</u> der Figur beschrieben?			
Hat dein Schreibpartner beschrieben, <u>wo</u> sich die Gegenstände (bei) der Figur befinden?			
Hat dein Schreibpartner in seinem Text <u>Vergleiche</u> benutzt, um einzelne Gegenstände, Größen oder Farben besser zu beschreiben?			
Hat dein Schreibpartner beschrieben, auf welche <u>Besonderheiten</u> du bei der Nachbildung der Figur achten musst?			
Hat dein Schreibpartner die Figur in einer guten <u>Reihenfolge</u> beschrieben, z.B. von oben nach unten?			

Das möchte ich dir noch zu deinem Text sagen:

.....

.....

.....

.....

.....

.....

Rückmeldung von ..... zum Text von .....

Name:

**Aufgabe 5:** Lies dir die Rückmeldung deines Schreibpartners sorgfältig durch und vergleiche die Nachbildung deiner Figur mit dem echten Bild. Plane die Überarbeitung deines Textes, indem du alle Punkte notierst, die du verbessern willst.

.....

.....

.....

.....

.....

**Aufgabe 6:** Überarbeite jetzt deinen Text. Dafür kannst du diese Schreibratgeber benutzen:

**Stelle deine Figur vor, indem du z.B. schreibst:**

*... ist ein ..., das ...*

*... ist kein ..., sondern ...*

**Beschreibe Aussehen, Kleidung und Gegenstände deiner Figur, indem du z.B. schreibst:**

*... trägt ...*

*... besitzt ...*

*... der ... ist ...*

*... das ... hat ...*

**Beschreibe, wo sich die Gegenstände deiner Figur befinden, indem du z.B. schreibst:**

*... auf dem ...*

*... in der ...*

**Vergleiche Gegenstände, Größen oder Farben, indem du z.B. schreibst:**

*... sieht aus wie ...*

*... ist ... wie ...*

**Hebe die Besonderheiten deiner Figur hervor, indem du z.B. schreibst:**

*... das Besondere an ... ist ...*

*... ist am auffälligsten ...*

**Beschreibe deine Figur in einer guten Reihenfolge, indem du z.B. schreibst:**

*... ganz oben ... zuerst ...*

*... unten ... schließlich ...*